

## ИНСТРУКЦИЯ ПО ИСПОЛЬЗОВАНИЮ ТЕСТА НА ОПРЕДЕЛЕНИЕ БЕРЕМЕННОСТИ

Тест на определение беременности – быстрый, точный и простой в применении тест для домашнего использования. Потребуется всего несколько минут, и Вы самостоятельно сможете получить ответ на вопрос, который так важен для Вас сейчас. Этот тест может гарантированно определить беременность по моче уже с первого дня задержки менструального цикла. Тест можно использовать в любое время суток.

Данный тест представляет собой тест-устройство, которое специально разработано для максимального комфорта при использовании. Ясные инструкции и простая процедура делают тест легким для проведения, а полученные результаты ясными для однозначного ответа. Тест имеет точность более чем 99%, что позволит Вам быть уверенной в полученном результате.

Одноэтапный анализ по моче - быстрый тест на наличие беременности, который Вы можете легко провести самостоятельно. Он выявляет наличие хорионического гонадотропина человека (ХГЧ), который появляется в моче в самом начале беременности.

Использовать только для ин витро (*in vitro*) самодиагностики.

Только для наружного применения.

### КАК ОН РАБОТАЕТ?

Хорионический гонадотропин человека (ХГЧ) - гормон, который начинает вырабатываться в организме женщины сразу же после оплодотворения, его уровень быстро растет и очень скоро его можно обнаружить в моче. Чувствительность теста – см. таблицу на сайте. Тест на определение беременности содержит антитела, которые определенным образом взаимодействуют с этим гормоном.

Когда мочу капают в кассету, капиллярное действие заставляет испытываемую мочу двигаться по мембране. Когда ХГЧ достигает Тестовой области мембраны, он образует цветную линию. Отсутствие этой цветной линии предполагает отрицательный результат.

В качестве метода контроля, цветная линия должна появиться в области Контрольной Зоны, если анализ проведен правильно.

### СОСТАВ НАБОРА

1. Один пакет содержит тест-полоску (тест-кассету с пипеткой или тест-мидстрим) для проведения тестирования и пакетик с осушителем. Осушитель используется только для хранения, а не для процедуры теста.
2. Только для тест-набора LadyTest-с - стаканчик прилагается.

### ЧТО ЕЩЕ ВАМ ПОТРЕБУЕТСЯ?

1. Таймер (часы или будильник)
2. Чистая сухая посуда для сбора мочи (для LadyTest-с стаканчик прилагается в наборе)

### ПРЕДУПРЕЖДЕНИЕ

1. Набор только для наружного применения. Не глотать (Не принимать внутрь).
2. Выбросить после применения. Тест не использовать более одного раза.
3. Не использовать набор после истечения срока годности.
4. Не использовать набор, если пакет порван или плохо запаян.
5. Хранить в недоступном для детей месте.

### ХРАНЕНИЕ И СТАБИЛЬНОСТЬ

1. Хранить при температуре от 4°C до 25°C в запаянном пакете до истечения срока годности.
2. Хранить в месте, удаленном от прямого света, влаги и тепла.
3. НЕ ЗАМОРАЖИВАТЬ!
4. Открывать пакет непосредственно перед проведением тестирования.

### ЗАБОР МОЧИ

#### КОГДА СОБИРАТЬ МОЧУ ДЛЯ ТЕСТА?

Любая проба мочи подходит для теста на беременность. Вы можете собирать мочу в любое время суток

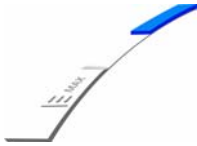
#### КАК СОБИРАТЬ МОЧУ?

Мочу можно собрать в любую чистую, сухую, пластиковую или стеклянную посуду.



## КАК ПРОВОДИТЬ ТЕСТ? (СПОСОБ ПРИМЕНЕНИЯ)

### для тест-полосок:



1. Вскройте пакет и достаньте тест-полоску.
2. Соберите мочу в чистую сухую посуду и поместите тест в мочу до уровня, обозначенного стрелками, на 5-10 секунд.
3. Достаньте тест из мочи и положите его на ровную сухую поверхность.
4. Оценить результат через 1-5 минут, но не позднее 10 минут.

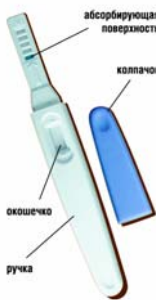
### для тест-кассет:



1. Вскройте пакет и достаньте тест-кассету с пипеткой.
2. Соберите мочу в прилагаемый стаканчик.
3. Используя пипетку, накапайте 4 капли в округлое окошко кассеты.
4. Оцените результат через 1-5 минут, но не позднее 10 минут.



### для тест-мидстрим:




1. Достаньте тест из пакетика.
2. Сняв колпачок и удерживая тест за ручку, поместите его в струю мочи на 5-10 секунд так, чтобы жидкость попадала на абсорбирующую поверхность, обозначенную на тесте стрелкой. (Альтернативно Вы можете собрать мочу в чистую сухую посуду и погрузить абсорбирующую поверхность в мочу на 5-10 секунд).
3. Закройте тест колпачком и положите на ровную поверхность.
4. Оценить результат через 1-5 минут, но не позднее 10 минут.

В течение первой минуты на диагностическом поле должна появиться цветная волна, которая будет медленно перемещаться. Если ее нет, это значит, что недостаточное количество мочи попало на абсорбирующую поверхность или она не попала вообще.

**После того, как Вы провели тест на беременность, одна или две темных полоски должны появиться в окошечке – это значит, что тест проведен правильно, и можно читать результаты.**

## ИНТЕРПРЕТАЦИЯ РЕЗУЛЬТАТОВ

**Отрицательный:** Появление только одной темной линии в контрольной зоне. Это значит, что вы не беременны.



**Положительный:** Появление двух темных линий. Это значит, что вы беременны. Интенсивность окраски линий может отличаться – это зависит от различного уровня концентрации ХГЧ на различных стадиях беременности.



**Недействительный:** Полное отсутствие линий. Это значит, что тест недействителен либо проведен неверно, и необходимо повторить процедуру с другим тестом.

- некоторые заболевания или состояния организма женщины, например, киста яичника или эктопическая (внематочная) беременность могут явиться причиной таких ложных или противоречивых результатов. Обязательно проконсультируйтесь с Вашим врачом, если Вы получаете такие неожиданные или противоречивые результаты;

- тестирование после аборта в течение некоторого времени может давать ложноположительный результат.

## **ЧТО ДЕЛАТЬ, КОГДА ВАМ ИЗВЕСТЕН РЕЗУЛЬТАТ**

### *ЕСЛИ РЕЗУЛЬТАТ ПОЛОЖИТЕЛЬНЫЙ (ДВЕ ПОЛОСЫ)*

Проконсультируйтесь со своим врачом. Он должен подтвердить вашу беременность после оценки всех клинических и лабораторных данных. Врач также даст Вам дальнейшую информацию и совет относительно вашей беременности.

См. также "Ограничения".

### *ЕСЛИ РЕЗУЛЬТАТ ОТРИЦАТЕЛЬНЫЙ (ОДНА ПОЛОСА)*

Если у вас есть причины считать, что вы беременны (напр., нет менструации), то вы можете повторить тест через несколько дней. Если тест все же отрицательный, обратитесь к врачу.

См. также "Ограничения".

## **ОГРАНИЧИВАЮЩИЕ МЕРЫ ИЛИ ОБСТОЯТЕЛЬСТВА (ОГРАНИЧЕНИЯ)**

1. Как и в любой диагностической процедуре, подтвержденный диагноз беременности должен быть сделан только врачом после оценки всех клинических и лабораторных результатов.
2. Повышенные уровни гормона ХГЧ могут быть вызваны некоторыми другими состояниями кроме беременности. Поэтому, наличие ХГЧ в пробе мочи не должно свидетельствовать о диагностике беременности, если эти условия не были исключены.
3. Нормальную беременность нельзя отличить от эктопической (внематочной) беременности, основываясь только на уровне гормона ХГЧ. Также, непосредственный самопроизвольный аборт может вызвать замешательство в интерпретации результатов теста.
4. Лечение бесплодия, основанное на препаратах гормона ХГЧ, может вызвать ложные результаты. Проконсультируйтесь со своим врачом.

## **ВОПРОСЫ И ОТВЕТЫ**

### **Вопрос: Насколько точен тест LadyTest-C?**

Ответ: В лабораторных и клинических исследованиях тест показал точность более 99%.

### **В: Как долго результат теста сохраняется в окошечке до того как исчезнуть или измениться?**

О: Положительный результат обычно остается неизменным, только фон часто становится темнее. В случае отрицательного результата очень часто может появляться очень слабая вторая линия в окошечке по истечении 10 минут после проведения теста. Это возможное цветовое проявление не свидетельствует о беременности. Помните, что читать результаты Вашего теста нужно в первые 5 минут и не читать их вовсе после 10 минут, а выбросить тест, чтобы избежать неточности

### **В: Что заставляет линии появляться?**

О: Тестовая полоска, расположенная внутри тест-кассеты, покрыта специальными белками, которые определяют ХГЧ в моче. Когда ХГЧ присутствует в моче, происходит реакция и появляется вторая темная полоска. Она может проявиться только в ближайшей к абсорбирующей поверхности части окошечка. Первая полоска проявляется всегда, когда тестирование проведено правильно и всегда располагается в дальней части окошечка. Полоски могут проявляться одновременно или одна быстрее другой – это нормально. Помните, что даже если очень слабая вторая полоска появилась в течение первых 5 минут тестирования – это свидетельствует о беременности.

### **В: Розовый фон и вертикальные штрихи появились в зоне результата в течение периода тестирования. Является ли это поводом беспокойства?**

О: Нет. Каждый образец мочи меняется по своему химическому составу, в зависимости от влажности воздуха в помещении проведения теста. Такие изменения физических условий могут вызвать вертикальные штрихи, и/или розовый фон, но это не повлияет на результаты теста. Если контрольная полоса держится в течение пяти минут, то тест проводится правильным образом.

### **В: Может ли прием лекарств повлиять на результат теста? Влияет ли также на результат употребление алкоголя или применение противозачаточных таблеток?**

О: Употребление алкоголя не влияет на результат теста. Противозачаточные таблетки, обезболивающие, антибиотики или гормональная терапия не влияют на результат теста. Только

медикаменты, которые содержат ХГЧ могут спровоцировать ложные результаты, это лекарства, применяемые в виде инъекций, такие как Прегнил, Профази и др.

**В: Может ли повлиять большое количество выпитой жидкости на результат?**

О: Чрезмерное употребление жидкости может сильно разбавить Вашу мочу, что теоретически может усложнить определение находящегося там ХГЧ. И хотя наш тест высокочувствительный и может применяться в любое время суток, нежелательно изменять Ваше обычное количество потребляемой жидкости перед тестированием.

**В: Что значит, если результат теста положительный?**

О: Положительный результат теста значит, что гормон беременности ХГЧ был обнаружен в Вашей моче и что скорее всего Вы беременны. Вы должны проконсультироваться с Вашим доктором о дальнейших действиях.

**В: Что делать, если результат отрицательный, но я до конца не уверена?**

О: Если Ваш тест показал отрицательный результат (в моче не был обнаружен гормон беременности), Вы вряд ли беременны. Однако если Ваши менструальные циклы нерегулярны и часто имеют разную длительность – для Вас может быть затруднительным точно определить день начала задержки или, если Вы просто не уверены в результате, Вы можете повторно протестировать Вашу мочу в течение этой первой недели задержки менструации. Если повторный результат опять отрицательный, а менструация все же не началась, тогда скорее всего имеются другие причины, а не беременность. Вы должны проконсультироваться с Вашим врачом.